

Detailprogramm Kurse Sonografie am Bewegungsapparat SGUM

Freitag / Samstag 19./20. Januar 2018

(Themen-Änderungen vorbehalten, werden hier ev. kurzfristig noch publiziert)

Ort: Inselspital Bern, **Kursräume:** Hörsaal Dermatologie und Wirtschaftsgebäude H, Räume siehe Legende, sowie bei Begrüssung!

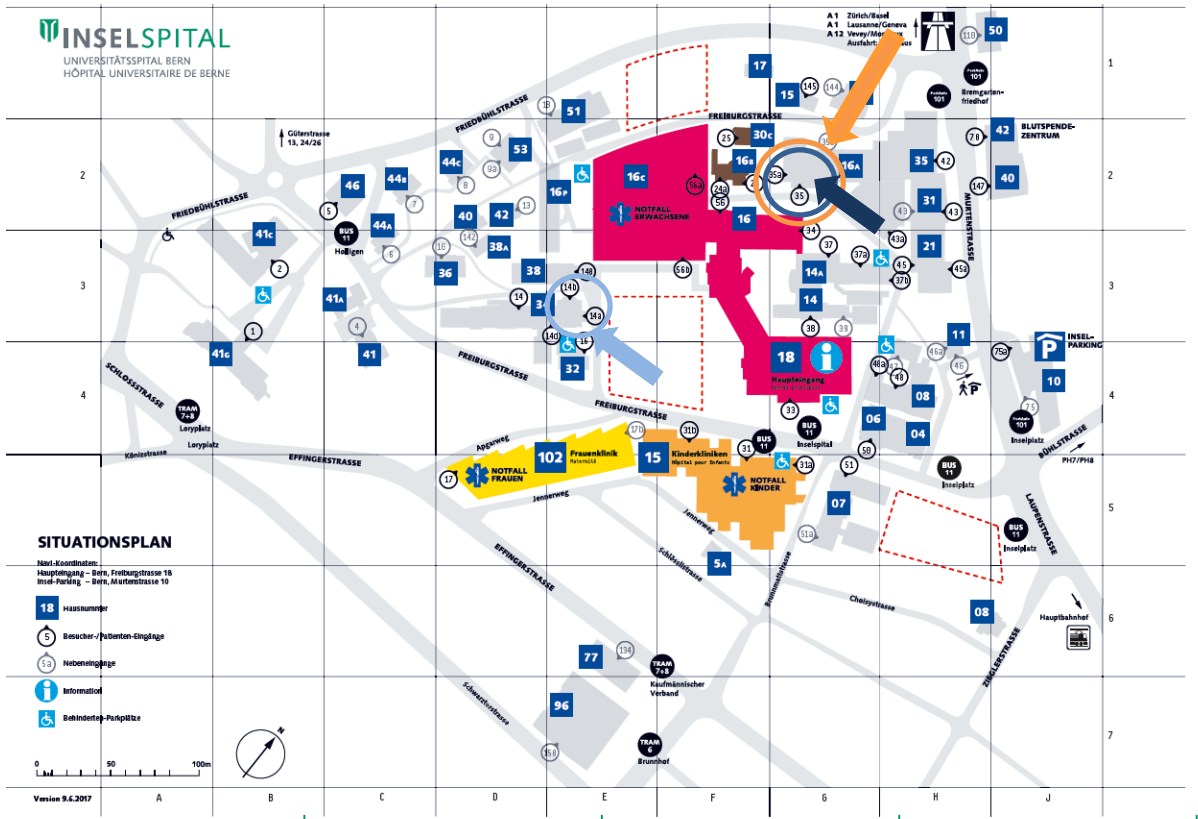
Freitag, 19. Januar 2018


	Grundkurs	Aufbaukurs	Schlussprüfun gen	Schlusskurs Hand
0830-0900	Begrüssung, Gruppenbildung (Besammlung gemeinsam mit Aufbaukurs- Teilnehmern) Ref: R. Ziswiler / G. Caliezi	Begrüssung, Gruppenbildung (Besammlung gemeinsam mit Grundkurs- Teilnehmern) Ref: R. Ziswiler / G. Caliezi	Schlussprüfung (direktes Aufgebot der Kandidaten) Prüfer: <i>Blumhardt</i> <i>Heusser</i> <i>Gerber</i> <i>Zufferey</i> <i>Krebs</i>	
0900-1000	Theorie: Physikalische Grundlagen der Echographie. Sonographische Gewebedarstellung, Artefakte... Ref: B. Dubs	Praktische Übungen	Hand Sonoanatomie Prüfung Gem. Aufgebot Poliklinik Handchirurgie PKT 1	Schlussprüfung (direktes Aufgebot der Kandidaten)
Kaffeepause				
1030-1120	Praktische Übungen <i>Geräteeinstellung</i> <i>Grundlagen</i> <i>Gewebedarstellung</i>	Theorie: Sonopathologie der Schulter Ref: G. Tamborrini	Schlussprüfung (direktes Aufgebot der Kandidaten)	Sonopathoprüfun gen gemässSep. Aufgebot <i>Schweizer Vögelin</i> <i>Riederer Gerber</i> <i>Poliklinik</i> <i>Handchirurgie,</i> <i>PKT 1</i>
1130-1230	Theorie: Sono-Anatomie und Untersuchungstechnik Schulter Ref: G. Tamborrini	Praktische Übungen <i>Sonopathologie</i> <i>Schulter</i>	Schlussprüfung (direktes Aufgebot der Kandidaten)	


Mittagpause	Grundkurs	Aufbaukurs	Schlusseprüfungen	SchlussK Handchir
1330-1430	Praktische Übungen <i>Schulter</i>	Theorie: Sonopathologie des Knies Ref: G. Tamborrini	Schlussprüfung (direktes Aufgebot der Kandidaten)	Begrüssung Juon Workshop Befundung und Protokoll/Tarif und Verrechnung Ref: B. Dubs
1440- 1530	Theorie: Sono-Anatomie und Untersuchungstechnik Hand Ref: B. Juon	Praktische Übungen <i>Ellenbogen Vorderarm</i>	Schlussprüfung (direktes Aufgebot der Kandidaten)	Workshop Frakturen an der Hand Ref. S. Riederer Workshop ligamentäre Verletzungen an der Hand Ref. S. Riederer
Kaffeepause				
1600-1650	Praktische Übungen <i>Hand</i>	Theorie: Sonopathologie der Hand I Ref: E. Voegelin / B. Juon	Schlussprüfung (direktes Aufgebot der Kandidaten)	Praktische Übungen
1700-1800	Theorie: Sono-Anatomie und Untersuchungstechnik Knie Ref: G. Tamborrini	Praktische Übungen Sonopathologie <i>Hand</i>	Schlussprüfung (direktes Aufgebot der Kandidaten)	Differentialdiagnose bei früher Arthritis Ref. R. Ziswiler
	Grundkurs	Aufbaukurs		Schlusskurs (nur Hand)


	Hörsaal Dermatologie Dermatologie B 113 Eingang 14A/B (nur diese Eingänge erlaubt)
	Übungsräume Raum Paradiso Wirtschaftsgebäude H Eingang 35
	Workshops Handchirurgie Wirtschaftsgebäude H Eingang 35

	Grundkurs	Aufbaukurs		Schlusskurs (nur Hand)
0900-1000	Theorie: Sonoanatomie und Untersuchungs- technik Ellenbogen Ref: C. Marx	Praktische Übungen <i>Alles</i>		Theorie: Sonopathologie der Hand II Ref: E. Voegelin / B. Juon
Kaffeepause				
1030-1125	Praktische Übungen <i>Knie</i>	Theorie: Sonopathologie Ellenbogen Ref: C. Marx	Handchirurgie: Sonopathologie Sehnen Hand Esther Vögelin	Praktische Übungen
1135-1230	Theorie: Sonoanatomie und Untersuchung Fuss Ref: Andrea Stärkle- Bär	Praktische Übungen <i>Pathologie Knie</i>	Praktische Übungen	Ultraschallgesteuerte Interventionen Ref: Urs Heusser
Mittagspause				
1330-1405	Theorie: Sonoanatomie und Untersuchungs- technik Hüfte Andrea Stärkle-Bär	Praktische Übungen		Sonoanatomie der Nerven am Ellenbogen Ref: C. Marx
1410-1440	Praktische Übungen <i>Hüfte</i>	Theorie: Sonopathologie Hüfte Ref: Andreas Krebs	HandchirurgieKTS und andere Kompressionsneuropathien Sebastian Kluge	Praktische Übungen Infiltration (am Modell, ohne Patienten) F. Hahn
1450-1530	Praktische Übungen <i>Fuss</i>	Sonopathologie Fuss Ref: Andreas Krebs	Workshop: Sonofälle aus der Praxis - Quiz Ref. E. Vögelin, B. Juon	Praktische Übungen
Kaffeepause				
1600-1650	Theorie: Ultraschall- Doppler, theoretische Grundlagen und praktischer Einsatz Ref: R. Ziswiler	Praktische Übungen		Workshop Typische Kletterverletzun- gen an der Hand Ref: M. Keller
1700-1730	Schluss, Verteilung der Zertifikate Ref: R. Ziswiler	Schluss, Verteilung der Zertifikate Ref: R. Ziswiler		Schluss, Verteilung der Zertifikate



 Hörsaal Dermatologie, Eingänge 14A/B

 Wirtschaftsgebäude H, Eingang 35

 Wirtschaftsgebäude H, Eingang 35